

**Otepää raamatukogu logo kasutusjuhend**

PÕHIELEMENDID	01	Logo	04
	02	Logo must-valge	05
	03	Kaitseala logo ümber ja miinimumsuurus	06
	04	Logo vale kasutus	07
	05	Värvid	08
	06	Kirjatüüp	09
TÄIENDELEMENDID	07	Täiendlogo	10
	08	Nõuni raamatukogu täiendlogo	11
	09	Keeni raamatukogu täiendlogo	11
	10	Kuigatsi raamatukogu täiendlogo	12
	11	Puka raamatukogu täiendlogo	12
	12	Pühajärve raamatukogu täiendlogo	13
	13	Sangaste raamatukogu	13
MUUD KANDVAD MATERJALID	14	Riidesemed	14
AMETIDOKUMENDID	15	Blankett	16
	16	Visiitkaart	17

01 Logo

Joonisel näidatud kujul võiks raamatukogu logo alati kasutust leida.

Otepää raamatukogu logo koosneb sõnast ja märgist.

Kui võimalik, eelistage raamatukogu logo positiivset versiooni (A), kompaktsemat kasutust (B, C).

A.



B.



C.



Teistes olukordades on võimalik kasutada logo negatiivses vormis (C) ja (D), kui taustaks on värv.

C.



D.



**Logo negatiivis (värvitaustal)**

Logo kasutamisel värvitaustal tuleb jälgida värviala minimaalset suurust, millest räägitakse edaspidi.

02 Logo must-valge

Kasutamiseks monokroomsel juhul (A, B, C).

A.



B.



C.



C.



D.



E.



## 03 Kaitseala logo ümber ja miinimumsuurus

Logo ümber olev minimaalne tühi ruum peaks olema vähemalt ekvivalentne "O" tähe kõrgusega, nagu on näha joonisel. Kui võimalik, on soovitatav ruumi suurendada.

Logo ümber peaks alati olema piisavalt ruumi, et tagada logo selge loetavus. Vaba ruum peaks moodustama vähemalt tähe "O" laiuse, mida ei tohiks vähendada.

**Logo miinimumsuurus**

On oluline tagada, et logo jääks ka vähendades loetavaks. Seetõttu ei tohiks seda taasesitada väiksemana kui antud mõõtmed siin.

## 04 Logo vale kasutus

Logo ja selle elemendid peaksid olema kooskõlas käesoleva käsiraamatu reeglitega. Järgnevalt toon mõned näited Otepää Raamatukogu logo ebaõigest kasutamisest, näiteks vigased kirjastiilid, värvid ja formaadid.

Logo on trükitud vale värvi.



Valed proportsioonid.



Mitte kasutada varju või muid effekte.




Mitte väänata.



Ei tohiks kasutada vale taustavärvi.



Logo ei tohi paigutada "kirjule pildile".



05 Värvid


Spot-värv



526 C



395 C



627 C



547 C


4-värv trükk



C:71 M:0 Y:0 K:85



C:0 M:5 Y:86 K:2



C:68 M:0 Y:0 K:85



C:96 M:0 Y:15 K:78

Monitorivärv



R:11 G:38 B:38



R:250 G:237 B:36



R:12 G:38 B:38



R:2 G:55 B:47

06 Kirjatüüp

Erinevate "Brandon Grotisque" fondi variatsioonide kasutamine võimaldab optimeerida teksti loetavust ja tagada parema ülevaate. Myriad Pro on selge ja lihtne kirjatüüp, mida soovitatakse kasutada kõikide trükiste ja vormide jaoks.

AaBbCcDdEeFfGgHhIiJjKkLlMmNnOoPpQqRrSsŠšZz  
ŽžTtUuVvWwÕõÄäÖöÜüXxYy1234567890€%&(,,:;!?)

Brandon Grotisque, Light

AaBbCcDdEeFfGgHhIiJjKkLlMmNnOoPpQqRrSsŠšZz  
ŽžTtUuVvWwÕõÄäÖöÜüXxYy1234567890€%&(,,:;!?)

Brandon Grotisque, Regular

AaBbCcDdEeFfGgHhIiJjKkLlMmNnOoPpQqRrSsŠšZz  
ŽžTtUuVvWwÕõÄäÖöÜüXxYy1234567890€%&(,,:;!?)

Brandon Grotisque, Bold

AaBbCcDdEeFfGgHhIiJjKkLlMmNnOoPpQqRrSsŠšZz  
ŽžTtUuVvWwÕõÄäÖöÜüXxYy1234567890€%&(,,:;!?)

Brandon Grotisque, Black

abcdefgh 0123

A B C D

07 Täiendlogo

Värvilised logod

Kasutamiseks värvilisena  
(A, B, C, D).

A.



B.



C.



D.



Must-valged logod

Kasutamiseks monokroomsena  
(E, F, G, H).

E.



F.



G.



H.



08 Nõuni raamatukogu täiendlogo

Värviline logo



Must logo



Valge logo



Alternatiiv logo



09 Keeni raamatukogu täiendlogo

Värviline logo



Must logo



Valge logo



Alternatiiv logo



10 Kuigatsi raamatukogu täiendlogo

Värviline logo



Must logo



Valge logo



Alternatiiv logo



11 Puka raamatukogu täiendlogo

Värviline logo



Must logo



Valge logo



Alternatiiv logo



12 Pühajärve raamatukogu täiendlogo

Värviline logo



Must logo



Valge logo



Alternatiiv logo



13 Sangaste raamatukogu täiendlogo

Värviline logo



Must logo



Valge logo



Alternatiiv logo



## 14 Riideesemed

Riideesemetel olevaid logosid võib kasutada vastavalt riideeseme värvile.

Heledat logo (A või B) soovitatakse kasutada tumedate riiete, mütside ja muude sarnaste esemete puhul, et tagada visuaalne kontrast ja parem nähtavus.

A.



B.



C.



D.



Heledamatel riidel, mütsidel ja muudel sarnastel esemetel soovitatakse kasutada tumedamaid positiivseid logosid (C) või valida kompaktne kasutus (D).


Mõistagi on **lubatud kasutada** ka ülaltoodud logosid **vastavalt riideeseme värvile**.



Nähtud joonised on **illustratiivsed** ja **võivad erineda** tegelikest objektidest või olukordadest.



## 15 Blankett



## 16 Visiitkaart

Nimeline visiitkaart



Üldvisiitkaart



Visiitkaartide tagakülg



Nähtud joonised on **illustratiivsed** ja **võivad erineda** tegelikest objektidest või olukordadest.